


毎日(Days)の暮らしをキレイに気持ちよく！
シンプルデザインに使いやすさを凝縮した
INAX「ピアラ-DS」



2面鏡
鏡の裏半分は便利な収納
になっています。
くもり止めヒーター付



見やすく使いやすい
大型スイッチ

新デザインの洗面器

スクエアなアウトラインと柔らかなカーブを
組み合わせた新デザイン。
大容量と取置きスペースを両立した新洗面器



ホース収納式
洗面器のお手入れ
にも洗髪にも便利で
スッキリ見えるホース
収納式



ドライパレット
メイク時の化粧品やブラシ
などの一時置きに便利



壁付タイプ
水滴の気になる
水栓まわりの壁付
タイプなので大丈夫
微細シャワー採用で
水ハネの少ないマイルドな吐水。



手のひらカーブ
洗面器の全面縁はカラダ
を支えやすくカーブした
形状




ハイバックガード
水ハネをシャットアウト。
雑音目が無くお手入れも
ラクラク



引出しタイプ

タオルや小物と、バケツなど
背の高いモノを分けて収納
できます。
タオル掛兼用の扉取っ手。

単色扉



タオル掛け

KF-11S

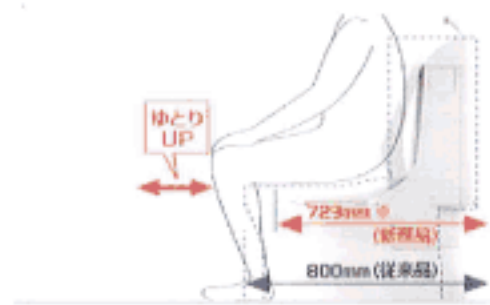
INAXアメージュCシャワートイレ



手洗い器付きタイプ
壁付リモコン



【コンパクト設計】



便器の寸法が従来よりコンパクトな設計になり、限られた空間がひろびろとした印象になりました。
便座に座った時の空間が大幅に広がります。

紙巻き器



CF-12C

タオルリング



KF-10

洗濯機水栓

緊急止水弁付洗濯機用水栓「ピタットくん」

全自動洗濯機との組み合わせに最適な洗濯機用の緊急止水弁付水栓です。
万一、ホースが外れても緊急止水弁で瞬時に止水。水浸しになる心配がありません。

- ホースがつながっているときだけ、通水。
- ホースが外れると、止水。



●両出タイプ



●壁埋込みタイプ

