


住宅分電盤 コスモパネルコンパクト21

コンパクトさが21世紀スタンダード



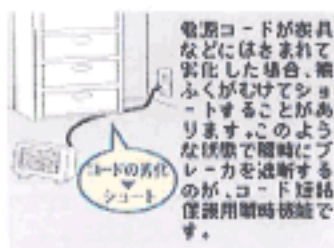
横幅1/2のコンパクトブレーカSH型を採用、大幅なコンパクト化を達成。主幹ブレーカもデザイン統一でさらにスッキリ。

デザイン性



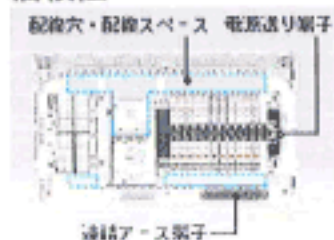
- ブレーカハンドルをフラット化して美観も向上しました。
- シンプルで清潔なイメージのホワイトを基調にしています。

安心・安全



- コンパクトブレーカSH型はコード短絡保護用瞬時機能付で短絡電流を瞬時に検知し、遮断します。
- ブレーカハンドルはON時はフラットで赤、OFF時は突出して緑。判別を容易にしました。


信頼性



- 分岐ブレーカは電源側にプラグイン端子、負荷側に速結端子を採用しました。
- 小形化による配線集中に、配線穴・配線スペースを拡大することで対応しています。
- 電源送り端子(ヨコ列タイプを除く)と速結アース端子などを標準装備しています。

スイッチ・コンセント

■ スイッチB(片切)



小さなお子様やお年寄りには押しづらかった今までのスイッチ。ニューコスモシリーズワイド21なら、操作面が当社フルカラー配線器具の約7倍とグーッとワイドになって、手のひらでもラクにON-OFFできます。

■ ほたるスイッチ



OFFにすると、スイッチに小さな緑のランプが点灯。あかりの消えた真っ暗な部屋でも、スイッチの位置がすぐわかります。大きく押しやすい形で、軽く押すだけでON-OFFできます。

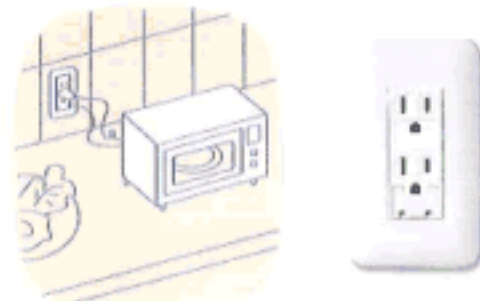
■ 調光スイッチ(白熱灯専用)



- ダウンライト等の調光に
- 読書の時は明るく
- 眠る前は暗めに

白熱灯照明のON-OFFはもちろん、明るさを100%~0%まで無段階に調節可能。眠る前のひとときを、落ち着いた雰囲気のある部屋でつろげます。調光は省エネにも役立ちます。

■ アースターミナル付接地ダブルコンセント

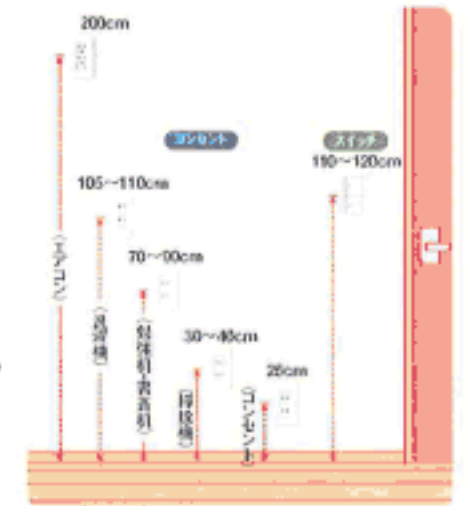


キッチン水を使う場所だから、特に電気には気を付けたい。しかも、ワット数の高い電気機器が多いので漏電などが心配です。電子レンジや食器洗浄機などにはアース付を。

■ ダブルコンセント



ポピュラーな100V用の2コ口コンセント。使用目的に応じてさまざまなタイプがあります。



Panasonic ideas for life カラーテレビドアホン

コンパクト&シンプルで使いやすいテレビドアホン

2.5型カラー液晶画面

VL-SV188KP (電源コード式)

オープン価格*

VL-SV188X (電源直結式)

オープン価格*

玄関に



カラーカメラ玄関子機

室内に



カラーモニター親機